




Specyfikacja modeli:

	 (m)		 KG	 (HP/KM)
MEGATRON 400	4,0	32	2000	110-140
MEGATRON 450	4,5	36	2300	130-160
MEGATRON 500	5,0	40	2600	150-180

Megatron

Rurowy/ Tubular	Ø 510 mm	<input checked="" type="checkbox"/>
	Ø 600 mm	<input checked="" type="checkbox"/>
Strunowy/ String	Ø 440 mm	<input checked="" type="checkbox"/>
	Ø 520 mm	<input checked="" type="checkbox"/>
Daszkowy/ V Ring	Ø 500 mm	<input checked="" type="checkbox"/>
	Ø 600 mm	<input checked="" type="checkbox"/>
Tandem teownikowy/ Tee-bar tandem	Ø 600 mm	<input checked="" type="checkbox"/>
Tandem dyskowy/ Disc tandem	Ø 600 mm	<input checked="" type="checkbox"/>
Pierścieniowy/ Ring	Ø 500 mm	<input checked="" type="checkbox"/>
Ceownikowy/ Channel bar	Ø 520 mm	<input checked="" type="checkbox"/>

	Ø 600 mm	✓
Teownikowy/ Tee-bar	Ø 600 mm	✓
Packer	Ø 510 mm	✓
Crosskill	Ø 380 mm	✓
	Ø 550 mm	✓
Dyskowy/ Disc	Ø 600 mm	✓
Gumowy/ Rubber	Ø 500 mm	✓
Spiralny/ Spiral	Ø 500 mm	✓
Tandem daszkowy/ V Ring tandem	Ø 500 mm	✓
	Ø 600 mm	✓
Tandem pierścieniowy/ Ring tandem	Ø 500 mm	✓
Crosskill tandem	Ø 380 mm	✓
Ceownikowy/ Channel bar	Ø 520 mm	✓

✓

STANDARD

✓

OPCJA